



Tableau 튜토리얼

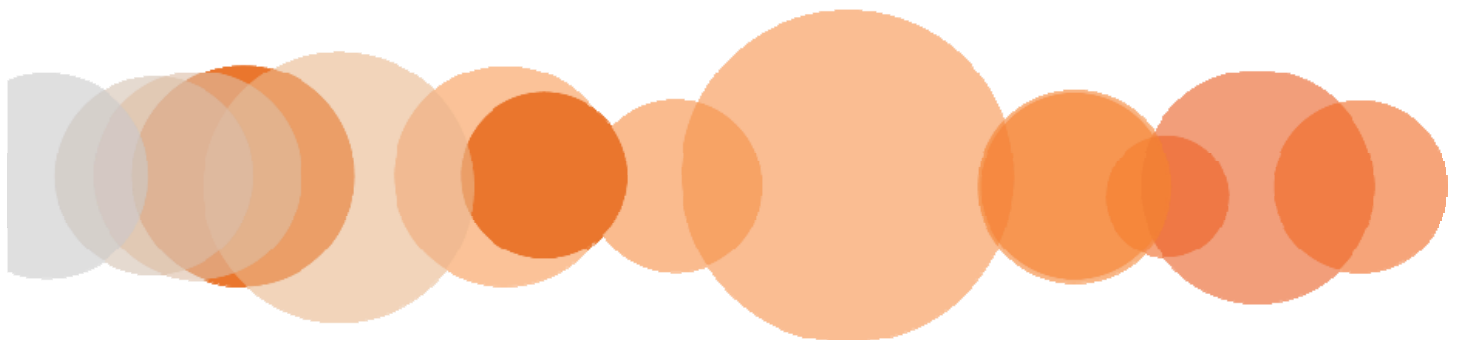
김연진 | Sales Consultant

2017-04-22 | yjkim@tableau.com

Tableau Software



What is Tableau?



Help people



see and understand
their data

Tableau가 추구하는 미션이자 최고의 가치는
“Tableau는 사람들이 데이터를 보고 이해할 수 있도록 돕는 것” 입니다.



Tableau는 2003년 Stanford Univ. 연구과정을 통해 설립되었습니다



STANFORD
UNIVERSITY




CEO & co-founder
Christian Chabot

CDO & co-founder
Chris Stolte

Chief Scientist &
co-founder
Pat Hanrahan
(Pixar 창립멤버)

Computer
Graphics



Databases



Human
Computer
Interaction

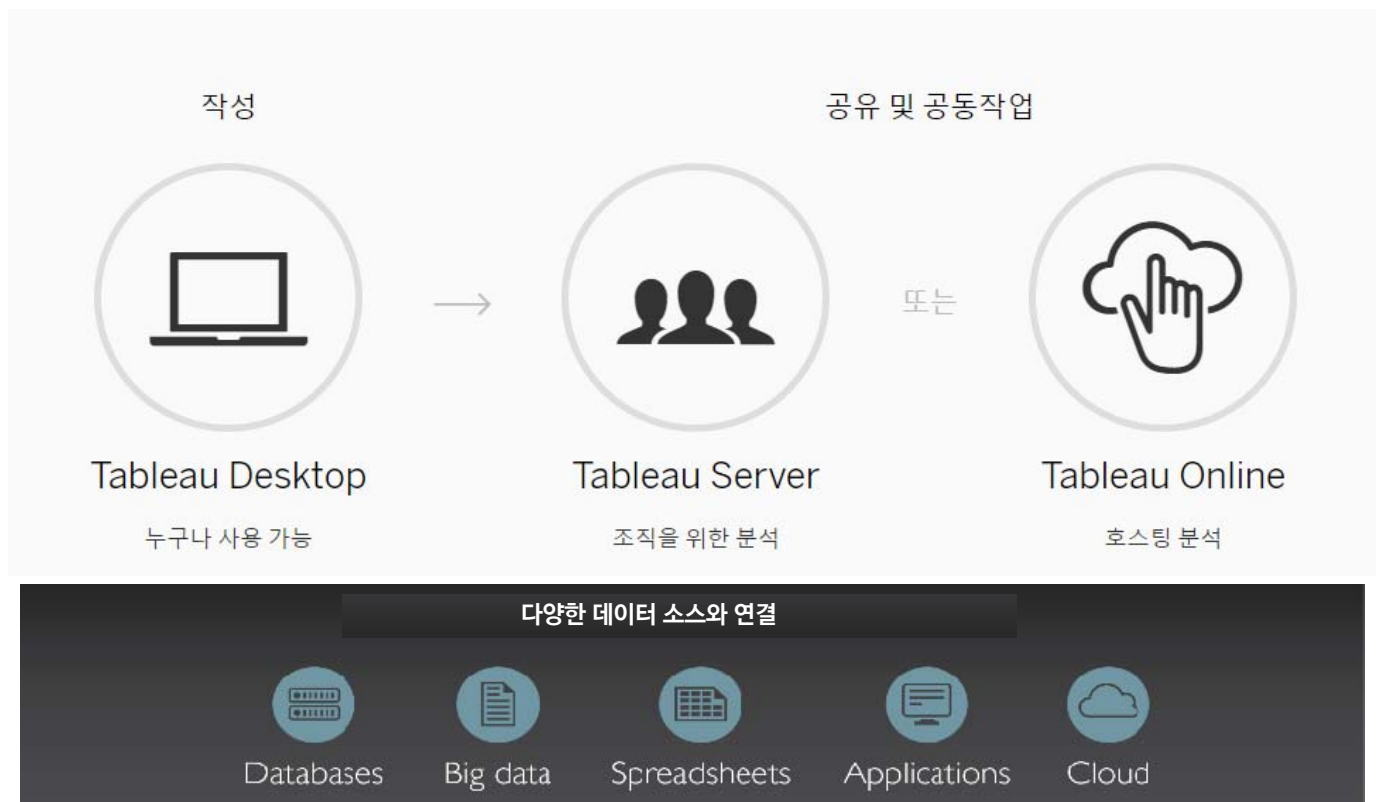




Tableau는

시각적 인지
능력을 활용해
데이터에 존재
하는 패턴/이슈를
쉽게 파악할 수
있도록 해주는
시각적 분석 도구

태블로 제품군



태블로에 대한 시장의 평가

Easiest & Fastest Visual Analytics

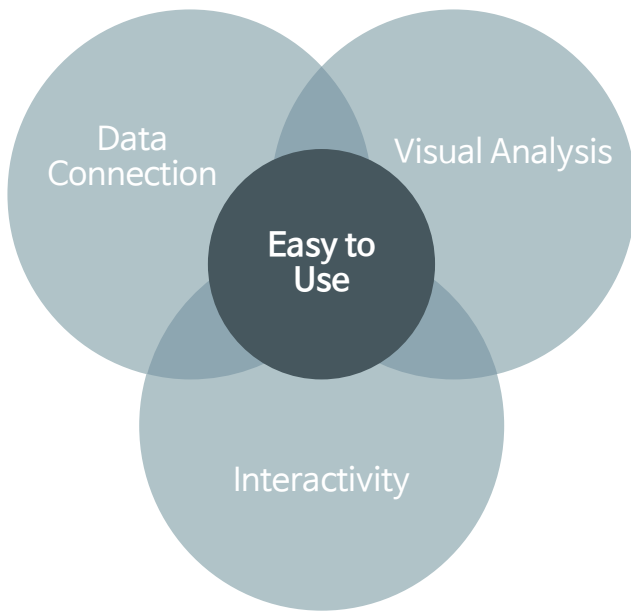
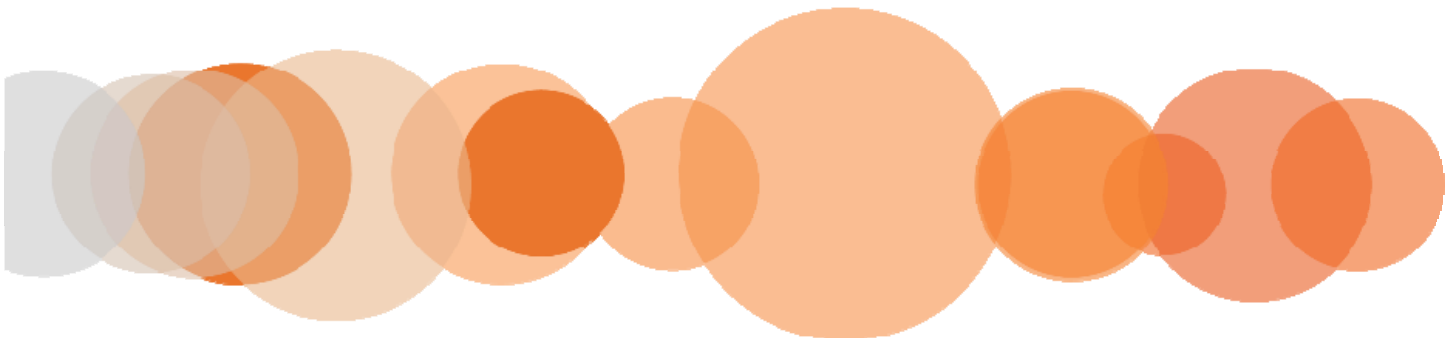


Figure 1. Magic Quadrant for Business Intelligence and Analytics Platforms



Tableau 기초 사용법 실습



실습 준비

1. Tableau Desktop Trial을 아래 링크에서 다운로드

<http://www.tableau.com/ko-kr/download>


2. 다운받은 Tableau Desktop 프로그램을 PC에 설치 후 사용 등록

3. 실습용 데이터 파일 다운로드

<https://goo.gl/SrL2c0>

※ 추가 학습을 위한 온라인 학습 자료 링크

<https://www.tableau.com/ko-kr/learn/training>



Help people see and
understand their data

제품 및 도입 문의 - 한국 영업팀

www.tableau.com/ko-kr/about/contact

007-986-517-564 (수신자 부담)

모든 기능을 사용할 수 있는 평가판을 지금 다운로드해서 사용해 보세요.
www.tableau.com/ko-kr/products/trial

